





ESPEJOS



ESPEJO PEÑUELAS
l.100 p.5 h.200 cm. | EP3407-03 | 14 kg.



ESPEJO ESCUADRA
l.110 p.15 h.190 cm. | EP3401-03 | 15 kg.

BCO. HDA.
EP3401B-03 
NOG NAT
EP3401N-03 



ESPEJO EL CARMEN
l.90 p.10 h.140 cm. | EP3419-03 | 18 kg.




ESPEJO ESTOCOLMO
l.100 p.12 h.190 cm. | EP3416N-03 | 15 kg.



ESPEJO OCHIL GRAFITO-NOG NAT
l.105 p.10 h.200 cm. | EP3422-03 | 28 kg.



ESPEJO PIE CARBÓN 6
l.70 p.12 h.220 cm. | EP3425-03 | 20 kg.

LEÑA 
STUDIO 